



xunds grauholz
miteinander - füreinander

xunds grauholz Website und ClubDesk

Zugangsdaten anfordern

AG 8.0 Website

Die Webseite von xunds grauholz hat neben dem für alle zugänglichen öffentlichen Bereich auch einen internen Bereich, der nur für angemeldete Benutzer sichtbar ist. Für die Verwaltung der Vereins-Daten (Mitglieder, Termine, Dokumente, Beiträge für die Webseite etc.) verwendet xunds grauholz die Vereinsverwaltungssoftware ClubDesk.

ClubDesk wird wie die Webseite über den Internet-Browser¹ geöffnet. Um in den internen Bereich der Webseite von xunds grauholz oder in ClubDesk zu gelangen, müssen Sie sich mit Benutzernamen und Passwort anmelden.

In dieser Anleitung erfahren Sie, wie Sie die nötigen Zugangsdaten dazu erhalten.

Gut zu Wissen:

Alle Aktiv-Mitglieder können alle Daten in ClubDesk lesen und vielerorts sogar selber Daten erfassen. Es ist ausdrücklich erwünscht, dass Aktiv-Mitglieder mit eigenen Beiträgen und Terminen zum Inhalt der Webseite beitragen.

Wie dies funktioniert und welche Spielregeln dabei beachtet werden müssen, ist in einer separaten Anleitung beschrieben.

¹Der Internet-Browser ist das Programm mit dem Sie ins Internet gehen z.B.:
Internet Explorer , Microsoft Edge , Google Chrome , Firefox , Safari , Opera , ...

1. Schritt

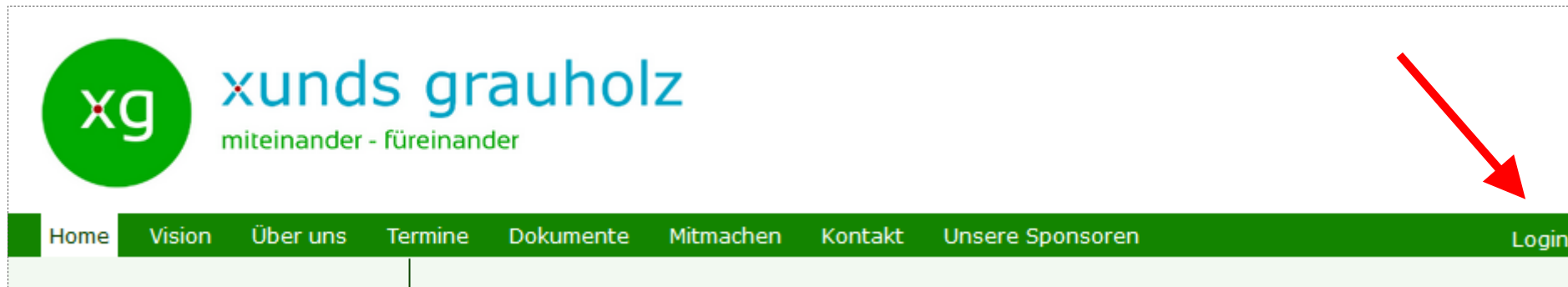
Mit einem Internet-Browser die Webseite www.xunds-grauholz.ch öffnen.



The screenshot shows the homepage of the website. At the top left is the logo with 'xg' in a green circle and 'xunds grauholz' in blue text, with the tagline 'miteinander - füreinander' below it. A green navigation bar contains the following links: Home, Vision, Über uns, Termine, Dokumente, Mitmachen, Kontakt, Unsere Sponsoren, and Login. The main content area has a light green background and features a heading: **Herzlich willkommen in der Region "xunds grauholz"**. Below this is a quote: **Einzel sind wir Worte, gemeinsam ein Gedicht.** (Georg Bydlinki). The text describes the organization's mission since 2016, its geographical location, and the challenges of rural healthcare. It also mentions their role as a role model for the 'gesunde Kinzigtal' region. At the bottom, it states 'Powered by ClubDesk Vereinssoftware | ClubDesk Login'.

2. Schritt

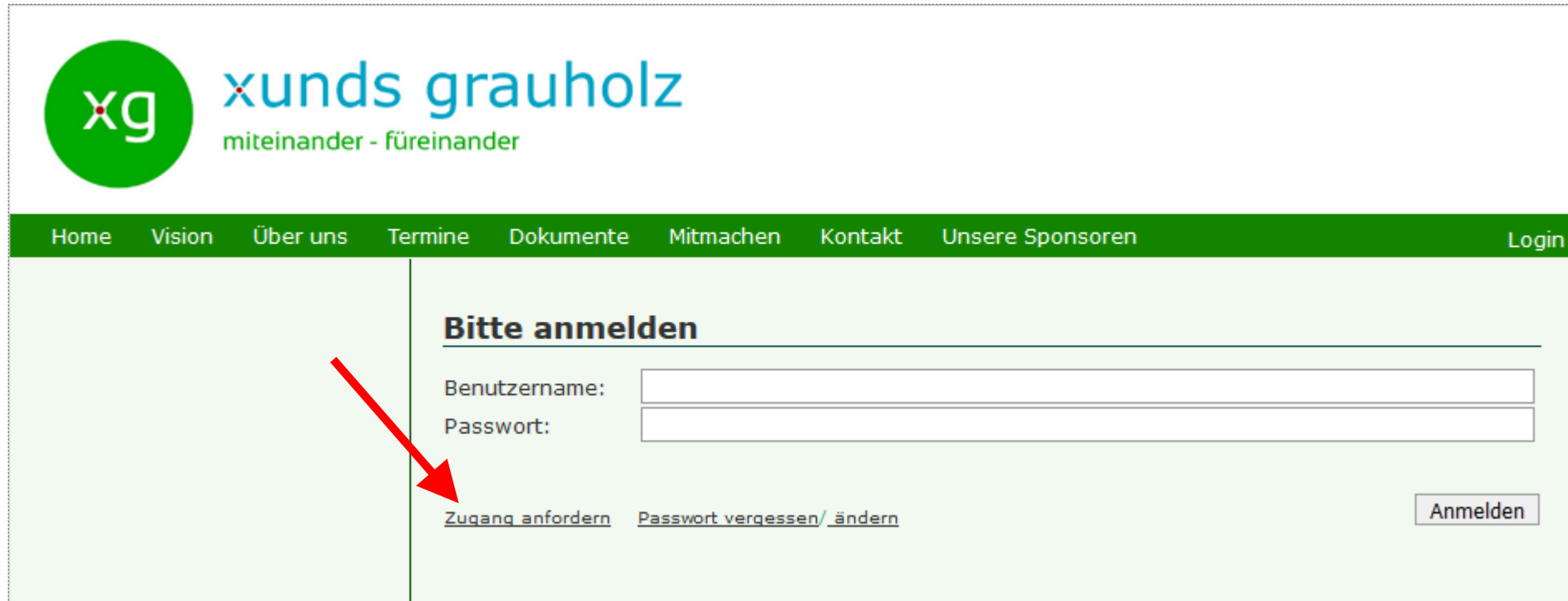
Oben rechts auf Login klicken.



Dadurch wird die Seite **Bitte anmelden** angezeigt.

3. Schritt

In der Seite **Bitte anmelden** auf Zugang anfordern klicken.



The screenshot shows the login page of the 'xunds grauholz' website. At the top left is the logo with the text 'xg xunds grauholz miteinander - füreinander'. A green navigation bar contains links for Home, Vision, Über uns, Termine, Dokumente, Mitmachen, Kontakt, Unsere Sponsoren, and Login. The main content area is titled 'Bitte anmelden' and contains two input fields for 'Benutzername:' and 'Passwort:'. Below these fields are two links: 'Zugang anfordern' and 'Passwort vergessen/ ändern'. A red arrow points to the 'Zugang anfordern' link. An 'Anmelden' button is located to the right of the links.

Dadurch wird die Seite **Meine Login Informationen** angezeigt.

4. Schritt

1. In der Seite **Meine Login Information** Ihre E-Mail Adresse und den abgebildeten Sicherheitscode eingeben.

Wichtig: Die E-Mail Adresse muss mit der Adresse übereinstimmen, die Sie bei der Anmeldung zum xunds grauholz angegeben haben.

2. Auf **Abschicken** klicken.
Darauf wird das Fenster **Herzlich Willkommen** angezeigt.
ClubDesk wird nun ein E-Mail an die angegebene Adresse schicken.

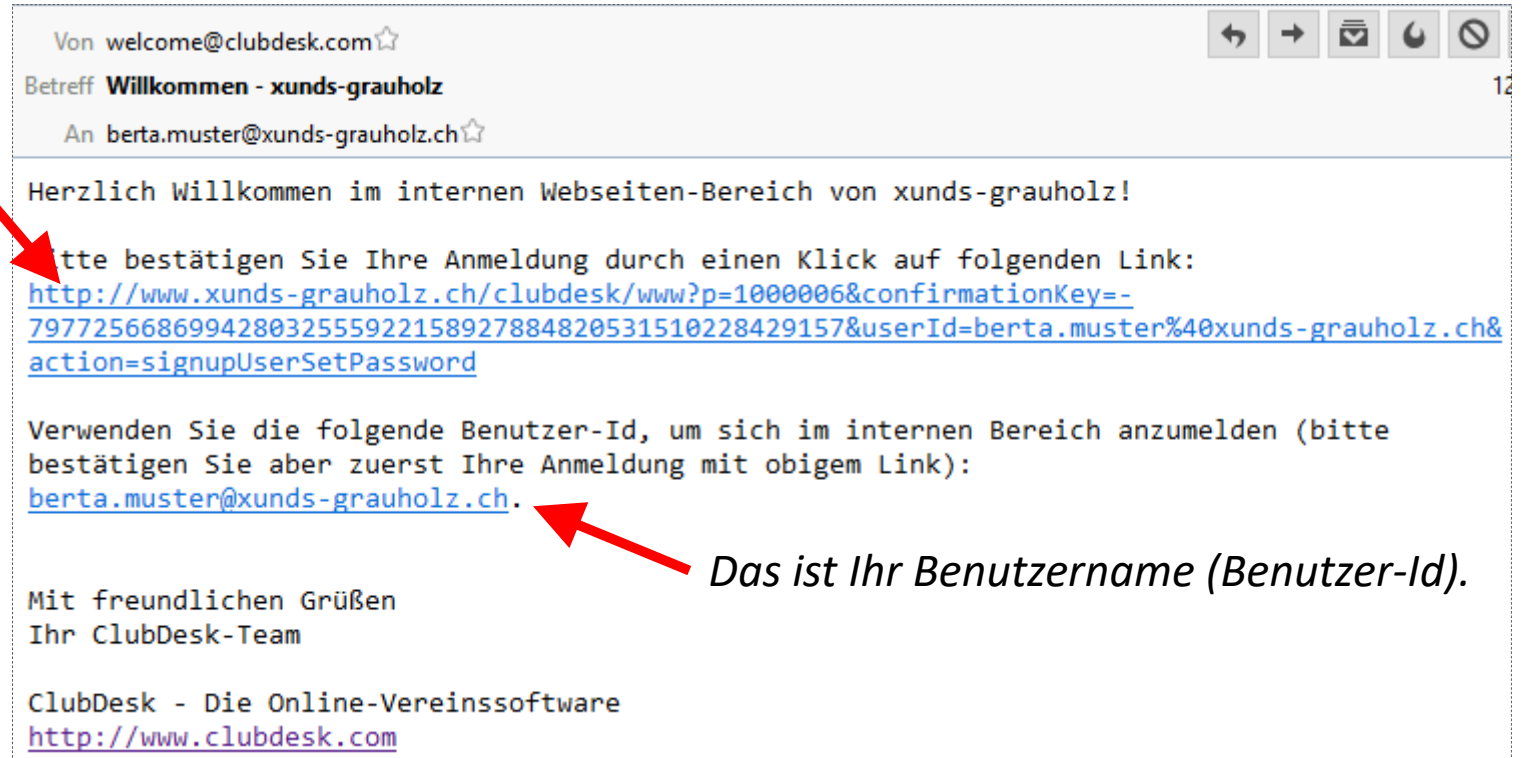


The screenshot shows the 'Meine Login Informationen' page. At the top left is the 'xg' logo and the text 'xunds grauholz' with the tagline 'miteinander - füreinander'. Below this is a navigation bar with links: Home, Vision, Über uns, Termine, Dokumente, Mitmachen, Kontakt, Unsere Sponsoren, and Login. The main content area is titled 'Meine Login Informationen' and contains the following text: 'Wenn Ihr Club bereits bei ClubDesk dabei ist, geben Sie bitte Ihre persönliche E-Mail-Adresse ein, welche Sie Ihrem Club angegeben haben (z.B. felix.muster@gmail.com). Wir werden Ihnen umgehend Ihre Login Informationen an diese E-Mail-Adresse schicken.' Below this is a link: 'Falls Ihr Verein noch nicht bei ClubDesk angemeldet ist, so können Sie [hier eine Demo-Version ausprobieren!](#)'. There are two input fields: 'E-Mail:' and 'Sicherheitscode:'. A red arrow labeled '1.' points to the 'E-Mail:' input field. Below the 'Sicherheitscode:' field is a box containing the security code 'n8n28'. A red arrow labeled '2.' points to the 'Abschicken' button. At the bottom left of the form area is a link: 'Zurück zum Login'.

5. Schritt

In Ihrem E-Mail Postfach das Mail mit dem Betreff **Willkommen – xunds-grauholz** von *welcome@ClubDesk* öffnen.

Auf den angegebenen Link klicken.



Von welcome@clubdesk.com ☆

Betreff **Willkommen - xunds-grauholz**

An berta.muster@xunds-grauholz.ch ☆

Herzlich Willkommen im internen Webseiten-Bereich von xunds-grauholz!

Bitte bestätigen Sie Ihre Anmeldung durch einen Klick auf folgenden Link:
<http://www.xunds-grauholz.ch/clubdesk/www?p=1000006&confirmationKey=-797725668699428032555922158927884820531510228429157&userId=berta.muster%40xunds-grauholz.ch&action=signupUserSetPassword>

Verwenden Sie die folgende Benutzer-Id, um sich im internen Bereich anzumelden (bitte bestätigen Sie aber zuerst Ihre Anmeldung mit obigem Link):
berta.muster@xunds-grauholz.ch.

Mit freundlichen Grüßen
Ihr ClubDesk-Team

ClubDesk - Die Online-Vereinssoftware
<http://www.clubdesk.com>

Darauf wird in Ihrem Internet-Browser die Seite **Passwort wählen** angezeigt.

Das ist Ihr Benutzername (Benutzer-Id).

6. Schritt

1. Geben Sie ein Passwort im Feld **Passwort** ein und das Gleiche nochmals im Feld **Passwort bestätigen**.

Wichtig: Das Passwort muss mindestens 8 Zeichen lang sein und mindestens einen Grossbuchstaben, einen Kleinbuchstaben, eine Zahl und ein Sonderzeichen enthalten.

2. Klicken Sie auf Abschicken.

Nach erfolgreichem Setzen des Passwortes sind Ihre Zugangsdaten komplett.

Darauf wird nochmals eine Seite **Herzlich willkommen** angezeigt.



xg xunds grauholz
miteinander - füreinander

Home Vision Über uns Termine Dokumente Mitmachen Kontakt Unsere Sponsoren Login

Passwort wählen

Bitte wählen Sie ein Passwort

Benutzername:

Passwort:

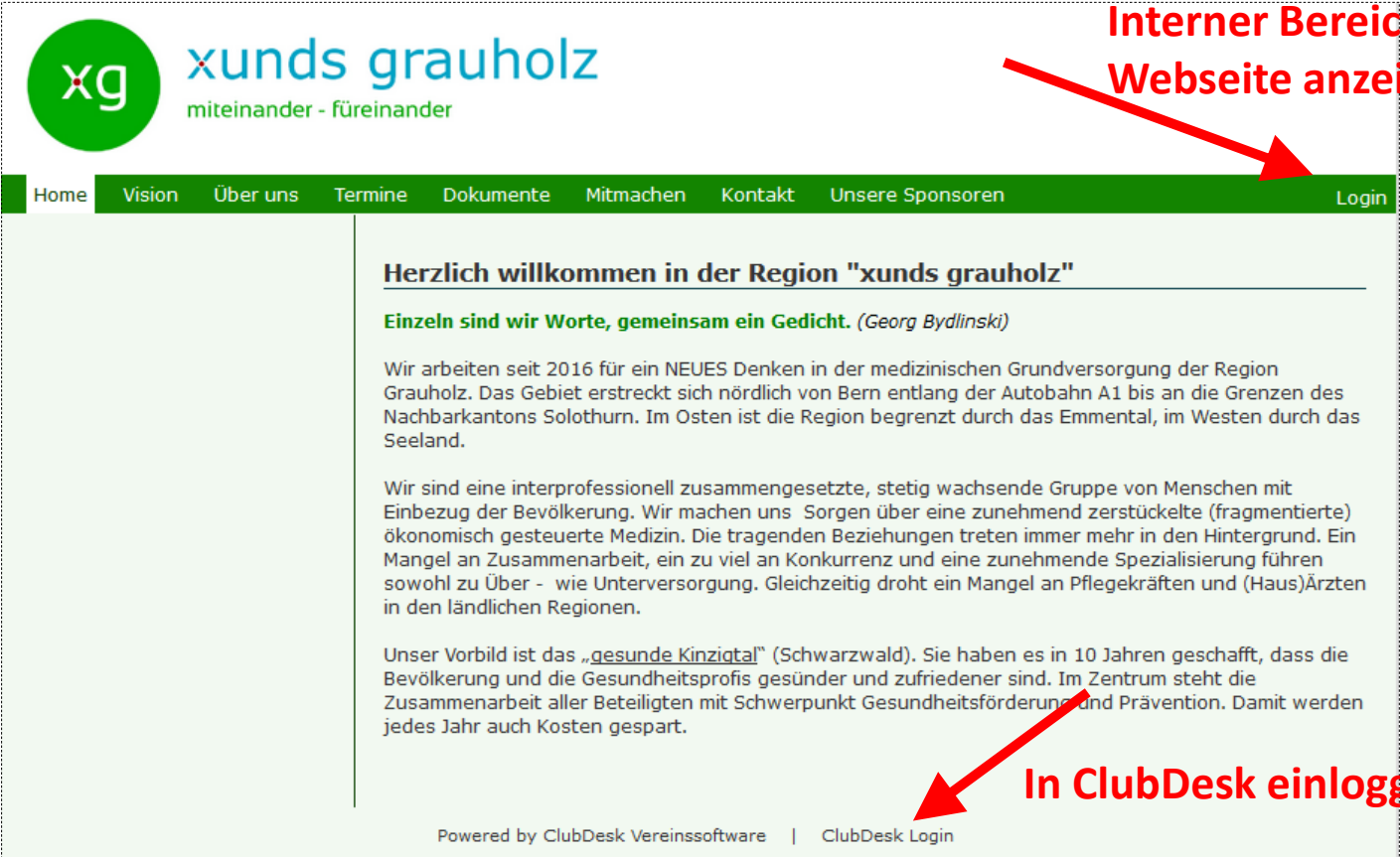
Passwort bestätigen:

1. →

2. →

7. Schritt

Nun können Sie sich mit Ihren Zugangsdaten (Benutzername und Passwort) über Login zusätzlich den internen Bereich der Webseite anzeigen lassen oder sich bei ClubDesk einloggen.



The screenshot shows the website header with the logo and navigation menu. A red arrow points to the 'Login' link in the navigation bar, labeled 'Interner Bereich der Webseite anzeigen'. Another red arrow points to the 'ClubDesk Login' link in the footer, labeled 'In ClubDesk einloggen'.

Interner Bereich der Webseite anzeigen

Home Vision Über uns Termine Dokumente Mitmachen Kontakt Unsere Sponsoren Login

Herzlich willkommen in der Region "xunds grauholz"

Einzel sind wir Worte, gemeinsam ein Gedicht. (Georg Bydlinki)

Wir arbeiten seit 2016 für ein NEUES Denken in der medizinischen Grundversorgung der Region Grauholz. Das Gebiet erstreckt sich nördlich von Bern entlang der Autobahn A1 bis an die Grenzen des Nachbarkantons Solothurn. Im Osten ist die Region begrenzt durch das Emmental, im Westen durch das Seeland.

Wir sind eine interprofessionell zusammengesetzte, stetig wachsende Gruppe von Menschen mit Einbezug der Bevölkerung. Wir machen uns Sorgen über eine zunehmend zerstückelte (fragmentierte) ökonomisch gesteuerte Medizin. Die tragenden Beziehungen treten immer mehr in den Hintergrund. Ein Mangel an Zusammenarbeit, ein zu viel an Konkurrenz und eine zunehmende Spezialisierung führen sowohl zu Über- wie Unterversorgung. Gleichzeitig droht ein Mangel an Pflegekräften und (Haus)Ärzten in den ländlichen Regionen.

Unser Vorbild ist das „gesunde Kinzigtal“ (Schwarzwald). Sie haben es in 10 Jahren geschafft, dass die Bevölkerung und die Gesundheitsprofis gesünder und zufriedener sind. Im Zentrum steht die Zusammenarbeit aller Beteiligten mit Schwerpunkt Gesundheitsförderung und Prävention. Damit werden jedes Jahr auch Kosten gespart.

Powered by ClubDesk Vereinssoftware | ClubDesk Login

In ClubDesk einloggen

8. Schritt

Im internen Bereich der Webseite einloggen:

1. Geben Sie Ihren Benutzernamen sowie Ihr Passwort ein.
2. Klicken Sie auf **Anmelden**.

Nun ist auch der interne Bereich der Webseite für Sie sichtbar.



The screenshot shows the login page of the xunds grauholz website. The header includes the logo and navigation menu. The main content area is titled 'Bitte anmelden' and contains two input fields: 'Benutzername:' with the value 'berta.muster@xunds-grauholz.ch' and 'Passwort:'. Below the fields are links for 'Zugang anfordern' and 'Passwort vergessen/ ändern'. A red arrow labeled '1.' points to the input fields, and another red arrow labeled '2.' points to the 'Anmelden' button.

9. Schritt



In die Vereinsverwaltungssoftware ClubDesk einloggen:

1. Geben Sie Ihren Benutzernamen sowie Ihr Passwort ein.
2. Klicken Sie auf **Anmelden**.

CLUBDESK

Bitte anmelden

Benutzername:

Passwort:

[Zugang anfordern](#) [Passwort vergessen/ändern](#)

Nun öffnet sich die Oberfläche von ClubDesk in Ihrem Browser.



Haben Sie Fragen, Anregungen, Wünsche zu ClubDesk oder zur Webseite von xunds grauholz?

Dann schicken Sie eine E-Mail an: support@xunds-grauholz.ch